



# FIT-jelentés :: 2009

Intézményi jelentés

Összefoglalás

---

## 1. Sz. Általános Iskola

2040 Budaörs, Esze T. u. 3.

OM azonosító: 037737



OKTATÁSI ÉS KULTURÁLIS MINISZTERIUM



Közoktatási Mérés  
Értékelési Osztály







Oktatási Hivatal

## Összefoglalás

### Az intézmény létszámadatai

Évfolyam	Képzési forma	Tanulók száma	
		Összesen	A jelentésben szereplők
6.	Általános iskola	71	65
8.	Általános iskola	67	62

### Átlageredmények

Mérési terület	Évfolyam	Átlageredmény (megbízhatósági tartomány)	
		Az intézményben	Országosan
Matematika	6.	548 (526;571)	 489 (489;490)
	8.	514 (499;529)	 484 (483;484)
Szövegértés	6.	564 (545;581)	 513 (513;514)
	8.	524 (508;540)	 502 (502;503)

-  Az intézmény eredményénél szignifikánsan alacsonyabb az adott érték
-  Az intézmény eredménye nem különbözik szignifikánsan az adott értéktől
-  Az intézmény eredményénél szignifikánsan magasabb az adott érték

## 037737 - 002 - 1. Sz. Általános Iskola

2040 Budaörs, Rózsa u. 17.

### A telephely létszámadatai

Évfolyam	Képzési forma	Tanulók száma		
		Összesen	A jelentésben szereplők	CSH-indexszel rendelkezők
6.	Általános iskola	71	65	53
8.	Általános iskola	67	62	49

Piros szín jelzi, ha valamely évfolyamon és képzési formában a telephely CSH-indexe nem számítható.

### Átlageredmények

Mérési terület	Évfolyam	Képzési forma	Átlageredmény (megbízhatósági tartomány)					
			A telephelyen	Országos	Az első viszonyítási csoport		A második viszonyítási csoport	
					Neve	Eredménye	Neve	Eredménye
Matematika	6.	ált. isk.	548 (526;571)	😊 489 (489;490)	Városi ált. isk.	😊 481 (480;482)	Közepes városok ált. isk.	😊 488 (487;489)
	8.	ált. isk.	514 (499;529)	😊 484 (483;484)	Városi ált. isk.	😊 474 (473;474)	Közepes városok ált. isk.	😊 478 (477;479)
Szövegértés	6.	ált. isk.	564 (545;581)	😊 513 (513;514)	Városi ált. isk.	😊 505 (505;506)	Közepes városok ált. isk.	😊 512 (511;513)
	8.	ált. isk.	524 (508;540)	😊 502 (502;503)	Városi ált. isk.	😊 491 (491;492)	Közepes városok ált. isk.	😊 496 (495;497)

- 😊 A telephely eredményénél szignifikánsan alacsonyabb az adott érték
- ☹️ A telephely eredménye nem különbözik szignifikánsan az adott értéktől
- ☹️ A telephely eredményénél szignifikánsan magasabb az adott érték

### A telephely eredménye a tanulók CSH-indexének tükrében

Mérési terület	Évfolyam	Képzési forma	A tényleges eredmény a várhatóhoz képest	
			Országos regresszió alapján	A megfelelő képzési forma/településtípus telephelyeire illesztett regresszió alapján
Matematika	6.	ált. isk.	☹️	☹️
	8.	ált. isk.	☹️	☹️
Szövegértés	6.	ált. isk.	☹️	☹️
	8.	ált. isk.	☹️	☹️

- 😊 A telephely eredménye szignifikánsan magasabb a várhatónál
- ☹️ A telephely eredménye nem különbözik szignifikánsan a várhatótól
- ☹️ A telephely eredménye szignifikánsan gyengébb a várhatónál

A telephely eredménye az eddigi kompetenciamérésekben

Mérési terület	Évfolyam	Képzési forma	Átlageredmény (megbízhatósági tartomány)		
			2009	2008	2007
Matematika	6.	ált. isk.	548 (526;571) ☹️	551 (530;566)	
	8.	ált. isk.	514 (499;529) ☹️	528 (510;547) ☹️	510 (494;523) ☹️
Szövegértés	6.	ált. isk.	564 (545;581) ☹️	571 (553;589)	
	8.	ált. isk.	524 (508;540) ☹️	527 (510;543) ☹️	514 (499;529) ☹️



A 2009. évi eredmény az adott év eredményénél szignifikánsan magasabb



A telephely 2009. évi eredménye nem különbözik szignifikánsan az adott év eredményétől



A 2009. évi eredmény az adott év eredményénél szignifikánsan gyengébb

A 2. szintet el nem érő tanulók aránya

Mérési terület	Évfolyam	Képzési forma	Az 1. szinten és az 1. szint alatt teljesítő tanulók aránya (%)		
			A telephelyen	Országosan	A megfelelő képzési típusban/településtípusban
Matematika	6.	ált. isk.	33,8	49,2	52,6
	8.	ált. isk.	32,3	44,8	49,2
Szövegértés	6.	ált. isk.	12,3	20,1	21,7
	8.	ált. isk.	17,7	25,2	28,3